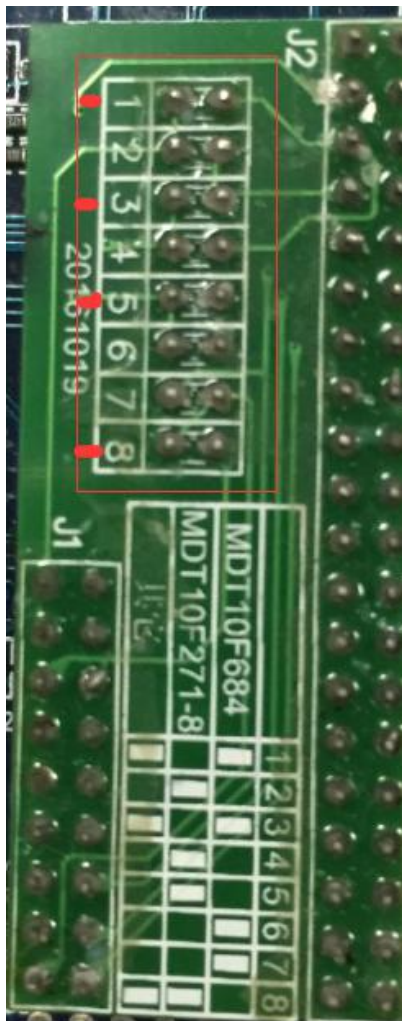


10F686ST23-6 接线方法

烧录 10F686ST23-6 上位机界面选择:




烧录转接板选择:




烧录座子:

12.1 6 引脚图 (SOT26-6)



14 引脚图 (DIP、SOP)



ST23-6 的 **PIN1** 对应 SOP14 的 **PIN13**、**PIN2** 对应 SOP14**PIN14**、**PIN4** 对应 SOP14**PIN4**、**PIN5** 对应 SOP14**PIN1**、**PIN6** 对应 SOP14**PIN12**。

市面上购买的 ST23-6 的座子我们 MDT 的对应不上脚位，所以需要跳线转接，烧录 23-6 的需要按照如上描述的对应脚位接线。

SOP14 对应烧录器如下：

